

Додаток 1
до Порядку складання фінансової, бюджетної та іншої звітності розпорядниками
та одержувачами бюджетних коштів
(пункт 2.1)

**БАЛАНС (форма №1)
на 1 жовтня 2016 р.**


		КОДИ
Установа	<u>Рівненський автотранспортний коледж НУВГП</u> за ЄДРПОУ	02128359
Територія	<u>м. Рівне</u> за КОАТУУ	5610100000
Організаційно-правова форма господарювання	<u>Філія (інший відокремлений підрозділ)</u> за КОПФГ	610

Код та назва відомчої класифікації видатків та кредитування державного бюджету
220 Міністерство освіти і науки України

Код та назва типової відомчої класифікації видатків та кредитування місцевих бюджетів


Періодичність: квартальна, річна.

Одиниця виміру: грн коп.



АКТИВ		Код рядка	На початок звітного року	На кінець звітного періоду (року)
1		2	3	4
I. НЕОБОРОТНІ АКТИВИ				
Нематеріальні активи				
Балансова (залишкова) вартість	110	-	-	
Накопичена амортизація	111	-	-	
Первісна (переоцінена) вартість	112	-	-	
Основні засоби				
Балансова (залишкова) вартість	120	13 239 649,10	13 129 136,60	
Знос	121	3 512 940,00	3 633 625,00	
Первісна (переоцінена) вартість	122	16 752 589,10	16 762 761,60	
Інші необоротні матеріальні активи				
Балансова (залишкова) вартість	130	613 080,64	785 445,79	
Знос	131	861 124,95	732 281,11	
Первісна (переоцінена) вартість	132	1 474 205,59	1 517 726,90	
Незавершені капітальні інвестиції в необоротні активи				
Довгострокові фінансові інвестиції	145	-	-	
II. ОБОРОТНІ АКТИВИ				
Матеріали і продукти харчування				
Малоцінні та швидкозношувані предмети	160	56 142,65	62 827,73	
Інші запаси	170	-	-	
Дебіторська заборгованість				
Розрахунки з постачальниками, підрядниками за товари, роботи й послуги	181	-	-	
Розрахунки із податків і зборів	182	3 862,16	3 862,16	
Розрахунки із страхування	183	-	-	
Розрахунки з відшкодування завданих збитків	184	-	-	
Розрахунки за спеціальними видами платежів	185	2 533,00	8 034,14	
Розрахунки з підзвітними особами	186	-	-	
Розрахунки за іншими операціями	187	-	3 096,84	
Розрахунки за операціями з внутрівідомчої передачі запасів	190	-	-	
Розрахунки за окремими програмами	200	-	-	
Витрати майбутніх періодів	205	-	-	
Короткострокові векселі одержані				
Інші кошти	220	230,40	-	
Грошові документи	221	230,40	-	
Грошові кошти в дорозі	222	-	-	
Рахунки в банках				
Рахунки загального фонду	241	-	-	
Рахунки спеціального фонду	242	-	-	
Рахунки в іноземній валюті	243	-	-	
Інші поточні рахунки	244	-	-	
Рахунки в казначействі загального фонду				
Рахунки в казначействі спеціального фонду	260	498 055,90	1 154 472,35	
Спеціальні реєстраційні рахунки для обліку коштів, отриманих як плата за послуги	261	325 451,26	1 038 857,95	
Спеціальні реєстраційні рахунки для обліку коштів, отриманих за іншими джерелами власних надходжень	262	172 604,64	115 614,40	
Спеціальні реєстраційні рахунки для обліку інших надходжень спеціального фонду	263	-	-	
Спеціальні реєстраційні рахунки для обліку коштів, отриманих на виконання програм соціально-економічного та культурного розвитку регіонів	264	-	-	
Інші рахунки в казначействі				
Каса	280	-	-	
Поточні фінансові інвестиції				
285	-	-		
III. ВИТРАТИ				
Видатки та надання кредитів загального фонду				
Видатки та надання кредитів спеціального фонду	300	-	2 683 119,37	
Видатки за коштами, отриманими як плата за послуги	301	-	1 964 766,02	
Видатки та надання кредитів за іншими джерелами власних надходжень	302	-	718 353,35	
Видатки та надання кредитів за іншими надходженнями спеціального фонду	303	-	-	
Видатки за коштами, отриманими на виконання програм соціально-економічного та культурного розвитку регіонів	304	-	-	
Інші витрати				
305	-	-		
БАЛАНС		310	14 514 548,86	25 689 097,32

ПАСИВ	Код рядка	На початок звітнього року	На кінець звітнього періоду
1	2	3	4
I. ВЛАСНИЙ КАПІТАЛ			
Фонд у необоротних активах	330	13 852 729,74	13 914 582,39
Фонд у малоцінних та швидкозношуваних предметах	340	56 142,65	62 827,73
Фонд у фінансових інвестиціях	345	-	-
Результат виконання кошторису за загальним фондом	350	-	-
Результат виконання кошторису за спеціальним фондом	360	-140 240,56	-140 240,56
Капітал у дооцінках	370	-	-
II. ЗОБОВ'ЯЗАННЯ			
Довгострокові зобов'язання	380	-	-
Короткострокові позики	390	-	-
Поточна заборгованість за довгостроковими зобов'язаннями	400	-	-
Короткострокові векселі видані	410	-	-
Кредиторська заборгованість	420	745 917,03	1 422 283,68
Розрахунки з постачальниками, підрядниками за товари, роботи й послуги	421	-	-
Розрахунки за спеціальними видами платежів	422	745 917,03	1 419 186,84
Розрахунки із податків і зборів	423	-	-
Розрахунки із страхування	424	-	-
Розрахунки із заробітної плати та інших виплат	425	-	-
Розрахунки зі стипендіатами	426	-	-
Розрахунки з підзвітними особами	427	-	-
Розрахунки за депозитними сумами	428	-	-
Розрахунки за іншими операціями	429	-	3 096,84
Розрахунки за операціями з внутрішньої передачі запасів	430	-	-
Розрахунки за окремими програмами	440	-	-
Доходи майбутніх періодів	445	-	-
III. ДОХОДИ			
Доходи загального фонду	450	-	7 751 255,00
Доходи спеціального фонду	460	-	2 678 389,08
Доходи за коштами, отриманими як плата за послуги	461	-	1 999 690,08
Доходи за іншими джерелами власних надходжень	462	-	678 699,00
Доходи за іншими надходженнями спеціального фонду	463	-	-
Доходи за коштами, отриманими на виконання програм соціально-економічного та культурного розвитку регіонів	464	-	-
Інші доходи	465	-	-
БАЛАНС	470	14 514 548,86	25 689 097,32



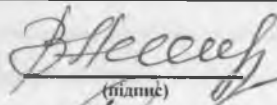
РОЗШИФРОВКА ПОЗАБАЛАНСОВИХ РАХУНКІВ

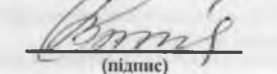
Назва рахунку позабалансового обліку	Код рядка	Залишок на початок звітного року	Надходження	Вибуття	Залишок на кінець звітного періоду (року)
2		3	4	5	6
01 «Орендовані необоротні активи»	10	-	-	-	-
02 «Активи на відповідальному зберіганні»	20	-	-	-	-
04 «Непередбачені активи і зобов'язання»	30	-	-	-	-
041 «Непередбачені активи»	31	-	-	-	-
042 «Непередбачені зобов'язання»	32	-	-	-	-
05 «Гарантії та забезпечення»	40	-	-	-	-
06 «Передані (видані) активи відповідно до законодавства»	50	-	-	-	-
07 «Списані активи та зобов'язання»	60	-	-	-	-
071 «Списана дебіторська заборгованість»	61	-	-	-	-
072 «Невідшкодовані нестачі і втрати від псування цінностей»	62	-	-	-	-
08 «Бланки документів суворого звітного»	70	230,30	205,00	435,30	-
		-	-	-	-
		-	-	-	-
		-	-	-	-
Разом (10+20+30+40+50+60+70)		230,30	205,00	435,30	-

Керівник

Головний бухгалтер

"05"жовтня 2016 року


(підпис)


(підпис)

О.П. Маруніч

(ініціали, прізвище)

О.В. Коськовецька

(ініціали, прізвище)

